

# Institución Educativa San José de Venecia – Antioquia.

Estrategia de apoyo para los procesos de aprendizaje en casa, atendiendo a las recomendaciones del MEN en la prevención y contención del COVID-19.

**Nombre del docente:** María Patricia Restrepo Rodas.

**Grado:** 5.

**Área:** inglés, artística.

**Tema:** los colores.

**Guía 3**

## Criterios de desempeño.

- Reconoce los colores en el idioma inglés y practica su pronunciación.

## Actividades.


1. Observa la siguiente tabla en la que nos enseñan los colores en inglés y practica su pronunciación.

Inglés	Se pronuncia	Español	Color
<i>Red</i>	/ ret /	Rojo	
<i>Green</i>	/ grin /	Verde	
<i>Blue</i>	/ blu /	Azul	
<i>White</i>	/ uait /	Blanco	
<i>Black</i>	/ blac /	Negro	
<i>Yellow</i>	/ íellou /	Amarillo	
<i>Orange</i>	/ oranch /	Naranja	
<i>Pink</i>	/ pink /	Rosado	
<i>Brown</i>	/ braun /	Marrón o Café	
<i>Violet</i>	/ vaiolet /	Violeta	









2. En el cuaderno de inglés escribir, fecha, tema y criterio de desempeño. Luego recorta el título de la primera página de la fotocopia “Los Colores” y pégalo.
3. Colorea y practica la pronunciación de los colores en el siguiente cuadro, si no encuentras los colores en la tabla anterior puedes consultarlos en el diccionario de inglés o en Internet. Luego recorta el cuadro y pégalo.






4. Unir las líneas de las macetas hasta completarlas, colorear como se indica, recortar y pegar en el cuaderno de inglés.





5. Relaciona cada palabra con su objeto y colorea según las instrucciones, sigue las líneas punteadas. Recorta esta actividad y pégala en el cuaderno de inglés.


Brown		Azul
Pink		Rosa
Blue		Amarillo
Green		Marrón
Red		Morado
Purple		Verde
Yellow		Rojo
Orange		Naranja

6. Realiza el crucigrama en inglés. Recorta y pega en el cuaderno.

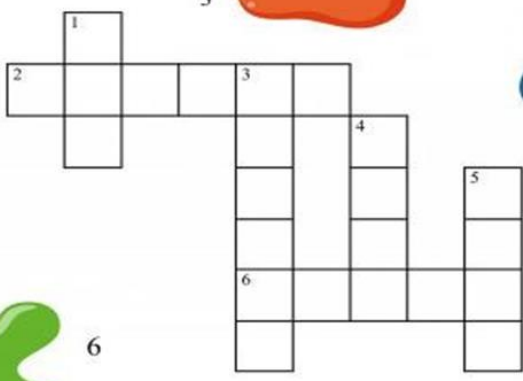
 1  
 2  
 6

 3

 4

 5

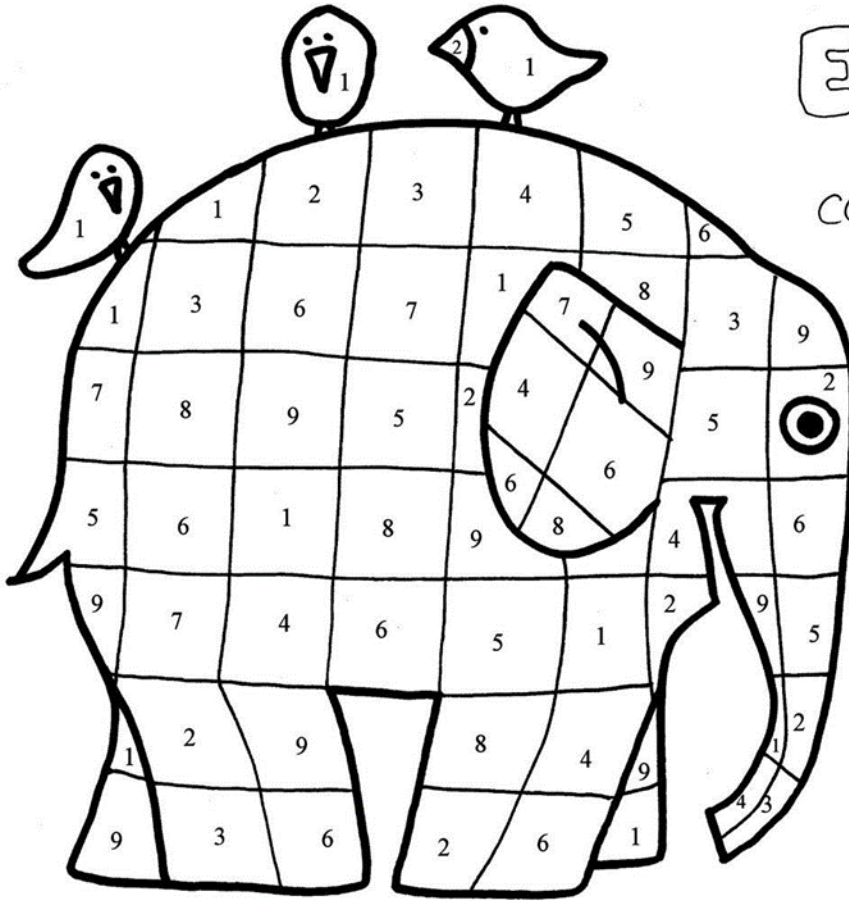
1. Rojo
2. AMARILLO
3. NARANJA
4. AZUL
5. ROSADO
6. Verde



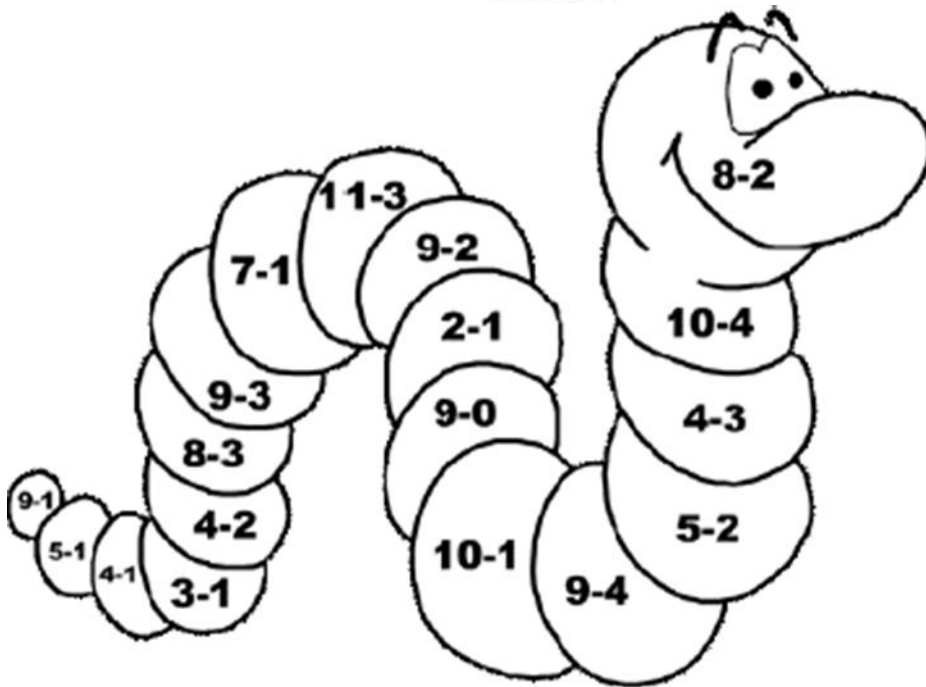
7. Colorea cada imagen según las claves. Guarda esta hoja completa en la carpeta de artística.

# ELMER'S

COLOR BY NUMBERS




- 1. Blue
- 2. Yellow
- 3. Purple
- 4. Orange
- 5. Pink
- 6. Red
- 7. White
- 8. Black
- 9. Green



- |                |
|----------------|
| 1 = Red        |
| 2 = Brown      |
| 3 = Blue       |
| 4 = Green      |
| 5 = Purple     |
| 6 = Yellow     |
| 7 = Orange     |
| 8 = Gray       |
| 9 = Light Blue |
| 10 = White     |

Key

8. Colorea los dulces del color que se indica.



Copia las siete oraciones en el cuaderno de inglés. Coloca debajo su traducción. Recuerda dejar un renglón después de traducir.

1	<i>The apple is <b>green</b>.</i>	La manzana es verde.
2	<i>The house is <b>blue</b>.</i>	
3	<i>The color is <b>yellow</b>.</i>	
4	<i>My dog is <b>black</b>.</i>	
5	<i>The car is <b>red</b>.</i>	
6	<i>Your notebook is <b>pink</b>.</i>	
7	<i>My dress is <b>white</b>.</i>	

**Metodología.**

Este taller fue entregado en medio físico (impreso) y será desarrollado teniendo en cuenta las instrucciones de la guía y el audio.

**Evaluación**

Revisión del taller a través de evidencias recibidas por la profesora a través de WhatsApp.

**Webgrafía y/o Bibliografía.**

Los colores: <https://youtu.be/sscOjNUQjqw>

La canción de los colores: <https://youtu.be/c6BVOQfgMP8>

<https://www.edufichas.com/ingles/aprender-los-colores-en-ingles/>