

Institución Educativa San José de Venecia – Antioquia.

Estrategia de apoyo para los procesos de aprendizaje en casa, atendiendo a las recomendaciones del MEN en la prevención y contención del COVID-19.

Nombre del docente: María Patricia Restrepo Rodas.

Grado: 5.

Área: Artística.

Tema: cuadrícula.

Criterios de desempeño.


- Reconoce algunos datos importantes sobre la cuadrícula.
- Desarrolla la motricidad fina, el orden y gusto estético a través de la realización de trabajos en cuadrícula.

Actividades.

1. Lee la información contenida en este cuadro.

¿Qué es una cuadrícula?

Es un arreglo de rayas horizontales y verticales que se trazan sobre una superficie (hoja), uniformemente espaciadas, de tal manera que se crucen perpendicularmente (formando ángulos rectos de 90°), tal como se obtiene en una hoja milimetrada o cuadrículada.



La cuadrícula hace parte del procedimiento para obtener la réplica o copia exacta de una imagen, en forma manual y realizar dibujos con precisión. Ya sea en un tamaño menor, igual o mayor a la original.

RECOMENDACIONES:

Enviar la actividad completa, no por partes.

Realiza la página completa en el cuaderno


Coloca tu nombre al final de cada página.

Observa detalladamente y cuenta los cuadritos de las muestras aquí presentadas y usa la misma cantidad de cuadritos en tu cuaderno de artística.


2. En el cuaderno de artística, realiza con orden y gusto estético los siguientes dibujos.

✓ Página 1


Teniendo en cuenta que este dibujo está un poco grande, entre un dibujo y el otro del lado, en la misma hoja, debes dejar 3 cuadritos y hacia abajo otros 3.



- ✓ **Página 2**
Deja el mismo espacio, que en la página anterior.



- ✓ **Página 3**
Deja el mismo espacio, que en la página anterior.




- ✓ **Página 4**
Deja el mismo espacio, que en la página anterior.



✓ **Página 5**

En esta actividad de cuadrícula, deja los espacios, tal como los observas en este ejemplo.



Metodología.

Inicialmente se darán las instrucciones a través de un audio por WhatsApp y luego se enviará el taller y el video por el mismo medio.

Evaluación

Revisión de las evidencias recibidas por la profesora a través de WhatsApp.

Webgrafía y/o Bibliografía.

<https://es.slideshare.net/osmiro19/educacion-artistica-escala-y-cuadrícula>

https://sun6-16.userapi.com/_-h6mLgluSONJf-UE1tanulTFpc5wGAbaH72Q/BT19gkDgKNI.jpg

<https://webdelmaestro.com/dibujos-en-cuadrícula/>