

Nombre del docente: Claudia Cecilia Adarve M. – Luz Amparo Urrego Q.– Pedro José Cuartas R.

Grado o Nivel: Tercero

Área o Asignatura: inglés

Tema: Los colores

Guía 4

Criterios de desempeño

Reconocer los colores en el idioma inglés y practicar su pronunciación.

Actividades

Los Colores

Observo la siguiente tabla en la que nos enseñan los colores en inglés y practico su pronunciación

Inglés	Se pronuncia	Español	Color
Red	/red/	Rojo	
Green	/grin/	Verde	
Blue	/bluu/	Azul	
White	/guait/	Blanco	
Black	/blak/	Negro	
Yellow	/ielou/	Amarillo	
Orange	/orendch/	Naranja	
Gray	/grei/	Gris	
Brown	/braun/	Café	
Violet	/vaioulet/	Violeta	

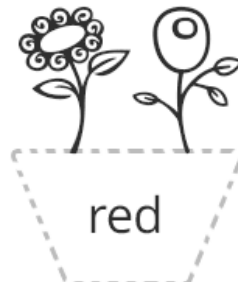
1. Colorea y practica la pronunciación. Si no encuentras los colores en la tabla anterior puedes consultarlos en el diccionario de inglés o en Internet

- | | |
|-----------------------------------|-----------------------------|
| <input type="radio"/> red | <input type="radio"/> white |
| <input type="radio"/> orange | <input type="radio"/> gray |
| <input type="radio"/> light blue | <input type="radio"/> rose |
| <input type="radio"/> yellow | <input type="radio"/> black |
| <input type="radio"/> light green | <input type="radio"/> green |
| <input type="radio"/> fuchsia | <input type="radio"/> brown |
| <input type="radio"/> dark blue | |
| <input type="radio"/> turquoise | |
| <input type="radio"/> blue | |
| <input type="radio"/> violet | |











www.edufichas.com




2. Ahora repasa las macetas y colorea según corresponda.





3. Relaciona cada palabra con su objeto y colorea según las instrucciones, sigue las líneas punteadas.

Brown		Azul
Pink		Rosa
Blue		Amarillo
Green		Marrón
Red		Morado
Purple		Verde
Yellow		Rojo
Orange		Naranja

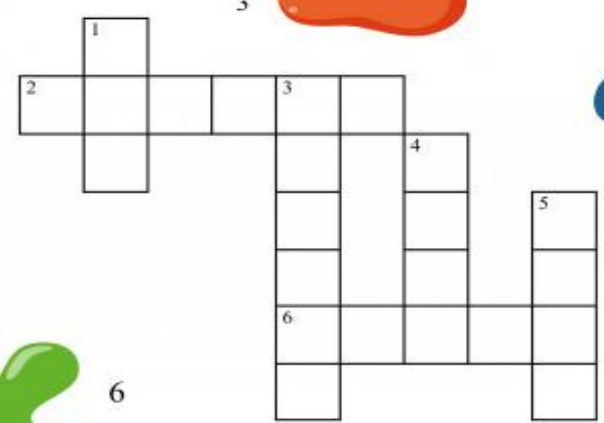
4. Ahora realiza el crucigrama en inglés.

 1
 2
 6

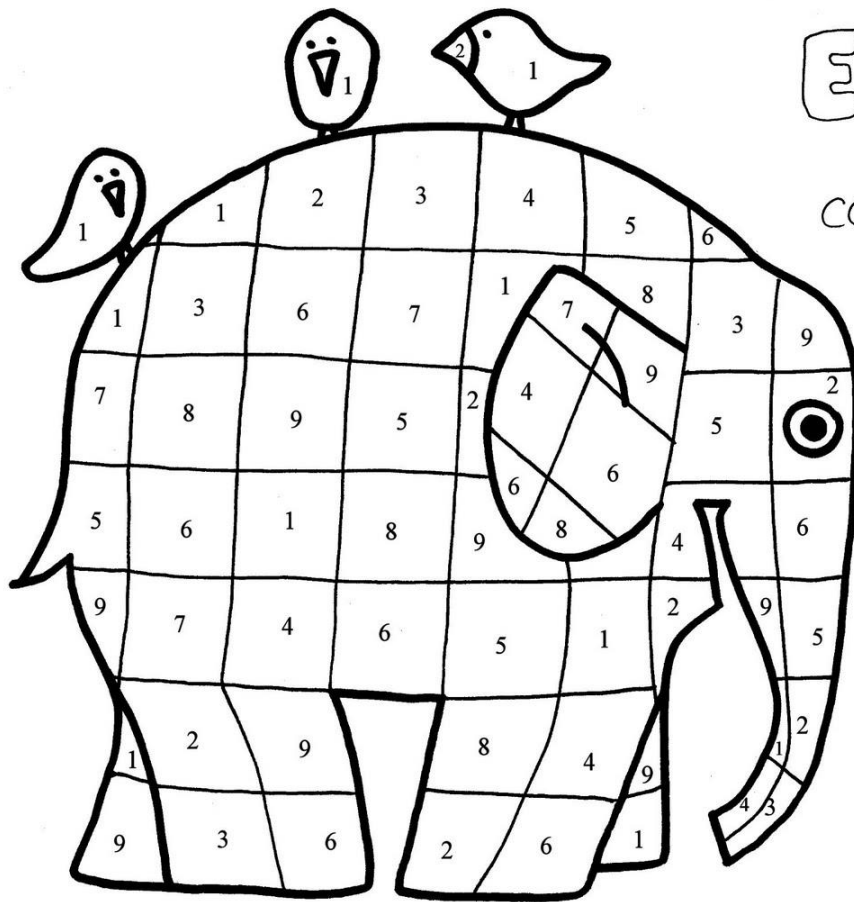
 3

 4

1. Rojo
2. Amarillo
3. Naranja
4. Azul
5. Rosado
6. Verde



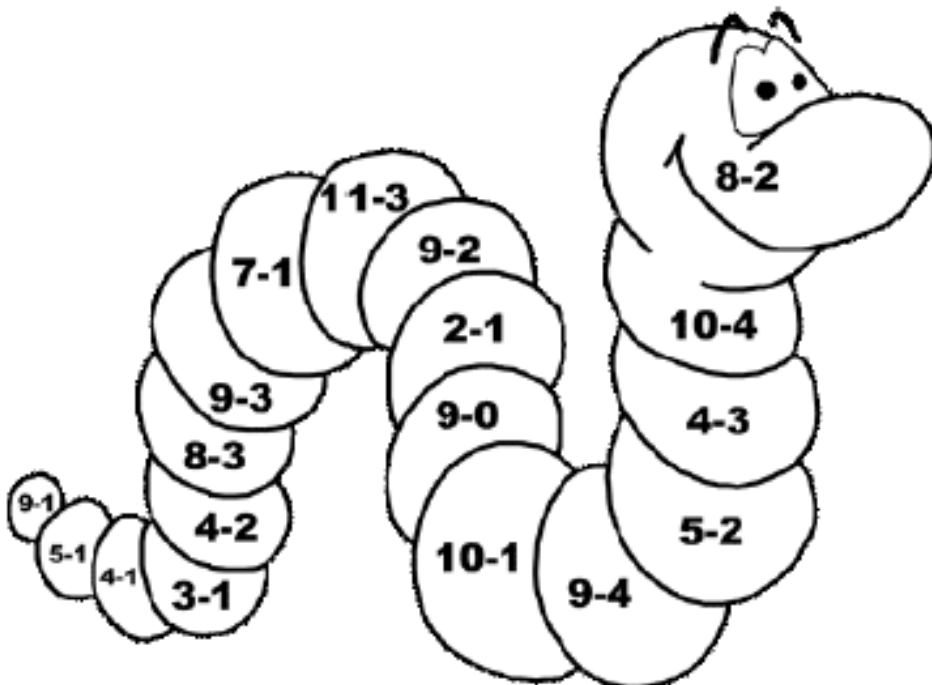
5. Colorea cada imagen según las claves



ELMER'S

COLOR BY NUMBERS

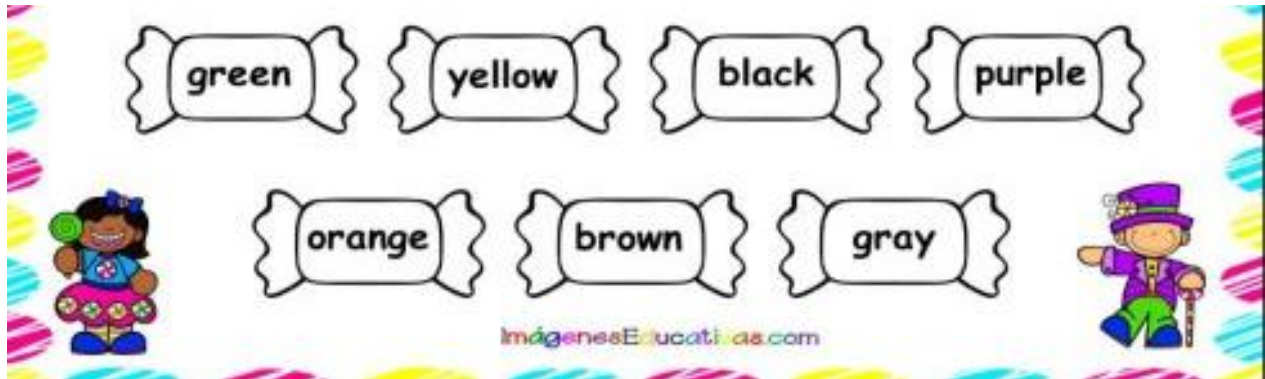
- 1. Blue
- 2. Yellow
- 3. Purple
- 4. Orange
- 5. Pink
- 6. Red
- 7. White
- 8. Black
- 9. Green



- | |
|----------------|
| 1 = Red |
| 2 = Brown |
| 3 = Blue |
| 4 = Green |
| 5 = Purple |
| 6 = Yellow |
| 7 = Orange |
| 8 = Gray |
| 9 = Light Blue |
| 10 = White |

Key

6. Colorea los dulces del color que indica y escribe una oración utilizando cada uno. Observa el ejemplo



1	The apple is green	La manzana es verde
2		
3		
4		
5		
6		
7		

Metodología

Realización de taller, ejercicios individuales y ayuda de los padres de familia en casa.

Ayuda de los medios tecnológicos (videos explicativos)

Los colores: <https://www.youtube.com/watch?v=sscOjNUQjgw>

La canción de los colores: <https://www.youtube.com/watch?v=c6BVOQfgMP8>

Evaluación

Taller desarrollado
Socialización posterior en clase
Prueba tipo Icfes

Webgrafía y/o Bibliografía

<https://www.edufichas.com/ingles/aprender-los-colores-en-ingles/>