

Nombre del docente: Claudia Cecilia Adarve M. – Luz Amparo Urrego Q.– Pedro José Cuartas R.

Grado o Nivel: Tercero

Área o Asignatura: inglés

Tema: Los pronombres personales

Guía 3

### Criterios de desempeño

Construir oraciones sencillas empleando los pronombres.

### Actividades

# Los Pronombres

En inglés existen 8 pronombres personales: 5 singulares y 3 plurales

## 1. Singular:









<b>PRONOMBRE</b>	<b>TRADUCCIÓN</b>	<b>PRONUNCIACIÓN</b>
<b>I</b>	<b>yo</b>	<b>aɪ</b>
<b>You</b>	<b>Usted, Tú, Vos</b>	<b>ju</b>
<b>He</b>	<b>Él</b>	<b>hi</b>
<b>She</b>	<b>Ella</b>	<b>ʃi</b>
<b>It</b>	<b>ese esa</b>	<b>ɪt</b>

## 2. Plural:










<b>PRONOMBRE</b>	<b>TRADUCCIÓN</b>	<b>PRONUNCIACIÓN</b>
<b>We</b>	<b>Nosotros o Nosotras</b>	<b>wi</b>
<b>You</b>	<b>Ustedes, Vosotros, Vosotras</b>	<b>ju</b>
<b>They</b>	<b>Ellas o Ellos</b>	<b>ðeɪ</b>

1. Colorea y practica la pronunciación.





# Personal Pronouns

Singular	Plural
 <p>I</p>	 <p>We</p>
 <p>you</p>	 <p>you</p>
 <p>he</p>	 <p>they</p> <p><a href="http://patyprofe.blogspot.com/">http://patyprofe.blogspot.com/</a></p>
 <p>She</p>	
 <p>it</p>	



2. Elige y colorea el recuadro correcto según cada imagen.

	<p>he</p> <p>They</p>		<p>he</p> <p>she</p>		<p>he</p> <p>IT</p>
	<p>IT</p> <p>she</p>		<p>They</p> <p>she</p>		<p>he</p> <p>I</p>
	<p>he</p> <p>she</p>		<p>he</p> <p>I</p>		<p>she</p> <p>he</p>

3. Une con una línea el pronombre y la imagen que lo representa



I  
 YOU SINGULAR  
 HE  
 SHE  
 IT  
 WE  
 YOU PLURAL  
 THEY



4. Escribe el pronombre personal adecuado para cada oración en inglés. Luego traduce

ORACIONES	TRADUCCIÓN
a) <b>Peter</b> is a teacher. _____ is a teacher.	
b) <b>Peter and Oscar</b> are teachers. _____ are teachers.	
c) <b>Maria</b> plays tennis. _____ plays tennis.	
d) <b>Charles and I</b> like American movies. _____ like American movies.	
e) <b>The cat</b> is black. _____ is black.	

### Metodología

Realización de taller, ejercicios individuales y ayuda de los padres de familia en casa.

Ayuda de los medios tecnológicos (videos explicativos)

Los pronombres personales: <https://www.youtube.com/watch?v=cVkSndpZtNO>

Explicación animada: [https://www.youtube.com/watch?v=dqeSXV\\_j4l4](https://www.youtube.com/watch?v=dqeSXV_j4l4)

### Evaluación

Taller desarrollado  
Socialización posterior en clase  
Prueba tipo Icfes

### Webgrafía y/o Bibliografía

<https://www.aprenderinglesrapidoysencillo.com/2013/09/04/ejercicios-de-pronombres-personales-en-ingles/>

<https://co.pinterest.com/pin/310607705541481785/>