

País: Colombia departamento: Antioquia municipio: Venecia

Institución Educativa San José de Venecia

Docentes: Biviana María Pineda -Natalia Eugenia Ortiz Uribe

Estrategias de apoyo para los procesos de aprendizajes en casa, atendiendo a las recomendaciones del MEN en la prevención y contención del COVID 19.

Grado: 1°

Área: sociales

duraciones: 4 semanas

Taller 1: las familias tenemos un hogar

1. Lee la siguiente información con ayuda de tus padres, luego escríbela en tu cuaderno

¿Qué es la vivienda?

La vivienda es el lugar cómodo y seguro donde viven una familia. Este lugar también recibe el nombre de **Hogar**. El hogar se construye con amor y comprensión y es el lugar que compartimos con nuestras familias.

Existen diferentes tipos de viviendas

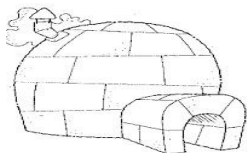
De acuerdo con el paisaje, el clima y la forma del terreno donde viven las personas, se construyen diferentes tipos de viviendas. Algunos ejemplos son: la **vivienda urbana**, en la ciudad; la **vivienda rural** en el campo; la **maloca** en las zonas indígenas; **él iglú**, en lugares de baja temperatura; y **el palafito**, en zonas de aguas tranquilas como los lagos.

¿De qué material están hechas las viviendas?

Para construir las viviendas se necesitan materiales como la paja, el cemento, los ladrillos, las tejas, el vidrio, y la madera. Estos materiales sirven para construir casa segura y cómoda.

2. Colorea los ejemplos de vivienda y pégalas en el cuaderno

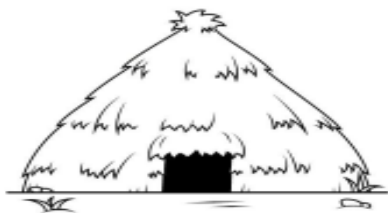
Mira algunos ejemplos de vivienda



IGLU



CASA DEL CAMPO



MALOCA



CASA DE LA CIUDAD

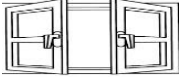



PALAFITO


3. Ubica a cada niño en la vivienda correspondiente

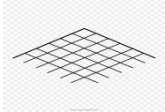


4. Completa las oraciones.


*Las  de mi casa son de _____

*Las  de mi casa son de _____

*El  de mi casa es de _____

*El  de mi casa es de _____

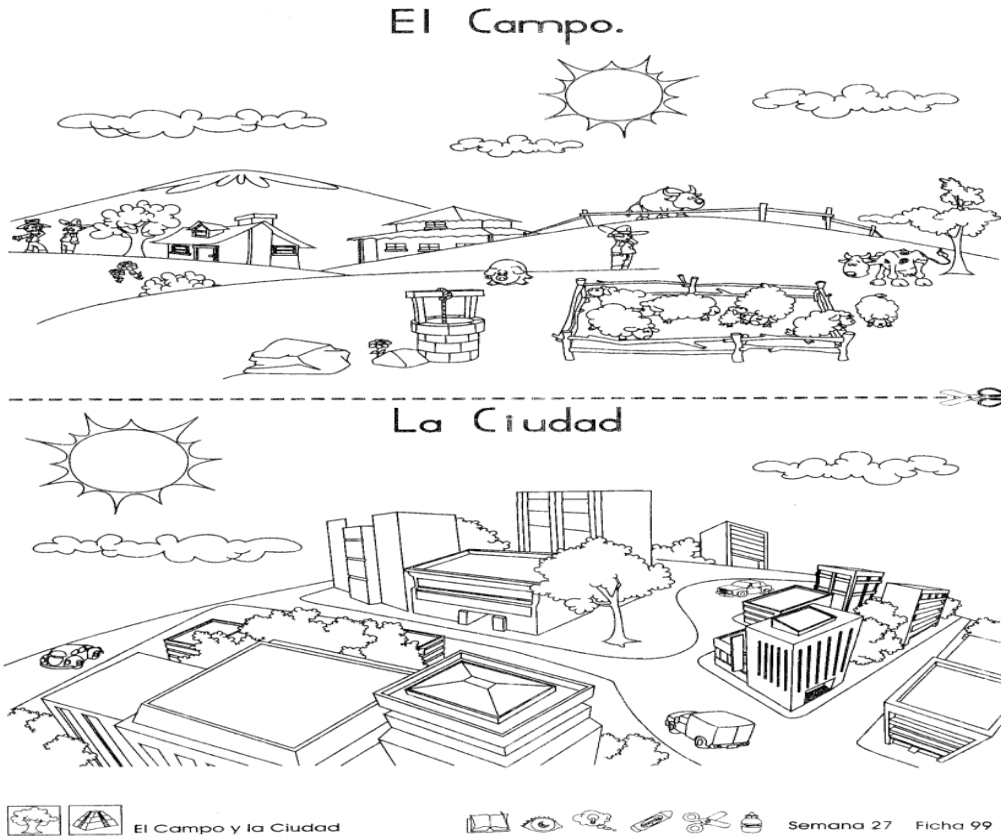
4. Completa el siguiente rectángulo y transfórmalo en una casa, dibuja el techo, la puerta y las ventanas



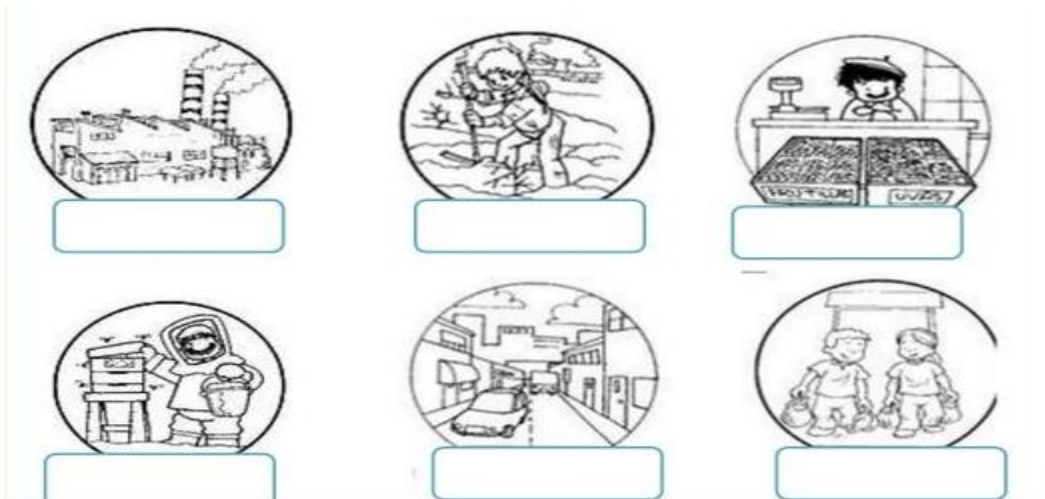
5. recorta diferentes viviendas y pégalas en el cuaderno.

Tema 2: el campo y la ciudad


1. Observo con atención el cuento: el ratón de campo y el de ciudad:
<https://www.youtube.com/watch?v=K1CeTJ8JE40>.
2. Colorea las imágenes



3. Escribe debajo de cada dibujo si se trata del campo o a la ciudad



4. Colorea las siguientes imágenes



5. Compara las dos ilustraciones y responde:

• ¿Son iguales las casas?

• ¿En qué se diferencian?

• ¿Dónde crees que vive más gente?

• ¿Qué animales puedes ver en el campo?

• ¿Qué animales puedes ver en la ciudad?

• ¿Qué cosas hay en la ciudad que no hay en el campo?

• ¿Qué cosas hay en el campo que no hay en la ciudad?

• ¿Dónde hay más tráfico?

3)- Responde

• ¿Dónde vives: en una ciudad o en el campo?

• ¿Dónde te gustaría vivir?

Tema 3: los resguardos indígenas

1. Escribe en el cuaderno el siguiente texto: las “**comunidades indígenas**” son el grupo humano que vive de acuerdo con las formas de relación con el medio natural en el que se asentaron los diferentes grupos aborígenes desde antes de la conquista y la han conservado y dinamizado a lo largo de la historia.
2. Colorea la ficha



3. En Colombia existen diferentes tribus indígenas, busca sus nombres en la siguiente sopa de letras

A	W	I	N	D	I	G	E	N	A
K	R	D	M	N	B	M	G	C	A
J	E	A	J	L	Ñ	U	H	E	N
N	A	H	W	X	X	I	O	B	O
L	D	Z	S	A	F	S	U	I	R
T	R	I	B	U	K	C	Y	R	I
L	N	M	P	T	Ñ	A	R	A	A
X	S	A	H	C	B	I	H	C	T


INDIGENA
TAIRONA
ARAWAK
CHIBCHA
CARIBE
TRIBU



4. Colorea la vivienda que corresponde a las tribus indígenas



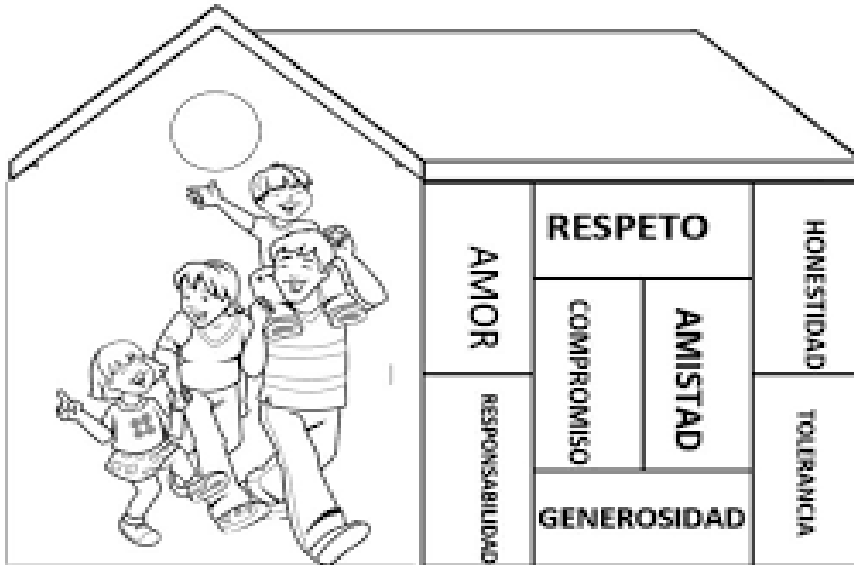
5. Modela la choza indígena con ramas o palitos secos, palillos de dientes o lo que tengan en casa



Tema 4: valores en la familia

La familia es uno de los tesoros mas importantes que puede tener una persona. En familia nacemos, crecemos, aprendemos..., con nuestras familias vivimos buenos y malos momentos, pero siempre nos acompaña en todas las etapas de la vida.

Colorea la imagen de la casa, escribe como título " construyendo nuestra casa" , luego pega la imagen en el cuaderno



1. Completa con tu familia el siguiente cuadro:

Mi Familia Eterna

La Familia

Miembros de nuestra familia
(Nombres y una característica)

Nuestra canción de la Primaria favorita:

Actividades que nos gusta hacer juntos en familia:

Una tradición familiar que tenemos es:

Nuestro juego favorito como familia: _____

Tenemos _____ mascota (s). Tipo: _____

Nuestros antepasados son de: _____

"Eternas pueden ser las familias por el divino plan. Yo quiero heredar el Celestial hogar con la mía por la eternidad, por toda la eternidad"

2. Lee con tus padres la siguiente información, coloréalos y ponlos en práctica diariamente

CONVIVIR EN FAMILIA

	
<p>Saludar a mis familiares con un beso, deseándoles.. ¡Buen día! ¡Mucha suerte! ¡Dulces sueños!</p>	<p>Conversar sobre los problemas, los enojos y las cosas que nos suceden o sentimos</p>
	
<p>Ayudar a los demás en todo lo que esté a mi alcance y estar atenta para colaborar sin que me pidan</p>	<p>Compartir los momentos divertidos y también estar juntos en los malos ratos, porque así crecen las alegrías y se achican las dificultades</p>

3. Escribe que valores tienen en familia

MIS VALORES FAMILIARES



4. Elabora un portarretratos con material reciclable que tengas en casa y en él pega una foto de tu familia. <https://www.youtube.com/watch?v=zqrb3yfVkJRo>, porta retratos con cartón y periódico