

País: Colombia		Departamento: Antioquia	Municipio: Venecia
Institución Educativa: San José de Venecia		Nombre del docente: Roberto Torres P	
Nombre: Estrategia de apoyo para los procesos de aprendizaje en casa, atendiendo a las recomendaciones del MEN en la prevención y contención del COVID 19			
Grado o Nivel	Área o Asignatura	Tema	Duración
PRIMERO	INGLES	. Saludos (hello, hi, good morning, good afternoon, good evening, good bye, good night, see you tomorrow). .Introducción. ¿how are you? Fine thank you, very well thank you. What is your name? My name is . Los colores. . Expresiones What color is it.	4 semanas
Criterios de desempeño			
<ul style="list-style-type: none"> . Reconoce los saludos y despedidas en inglés. . Responde preguntas sencillas sobre información personal básica, como su nombre, edad, familia y compañeros de clase. . Reconoce cuando le hablan en inglés y reacciona de manera verbal y no verbal. 			
Actividades			
<p>Video para repasar los saludos y presentación en inglés. https://arbolabc.com/vocabulario-en-ingles/saludos-exploratorios .</p> <p>https://arbolabc.com/vocabulario-en-ingles/good-morning-good-night.</p> <p>https://arbolabc.com/vocabulario-en-ingles/conoce-teresa-exploratorio</p> <p>Juego interactivo para explotar globos según el color indicado en ingles.https://arbolabc.com/colores-en-ingles/juguemos-con-globos.</p> <p>Este juego se llama bingo de los colores deben ir señalando el color que les van indicando. https://arbolabc.com/colores-en-ingles/bingo</p> <p>Video con un juego interactivo donde colorearan diferentes dibujos. https://arbolabc.com/colores-en-ingles/birds-of-color.</p> <p>Video para explicar cómo se lee cada número del 1 al 10 https://arbolabc.com/dibujos-animados/number-farm/contar-1-10</p> <p>Juego es para armar un rompecabezas con los números en ingles.https://arbolabc.com/numeros-en-ingles/romecabeza-numeros-1-a-10.</p> <p>Juego interactivo para unir los números en inglés y armar imágenes. https://arbolabc.com/numeros-en-ingles/conecta-los-puntos-1-a-10.</p> <p>Realización de fichas</p> <p>Actividad 1. Colorea cada ficha</p>			



Greetings



Actividad 2

Une con una flecha el saludo en ingles con el español.

Saludos en Inglés

Formales

Hello



Hola

Good morning



Buenos días

Good afternoon



Buenas tardes

Good evening



Buenas noches

Hello!

1. Trazo con una línea según corresponda y coloreo.

Good Morning



Good afternoon



Good night



2. Repito con la profesora los saludos en ingles y los escribo en el cuaderno

- Good Morning
- Good Afternoon
- Good Evening
- Good Night
- Thanks
- Bye Bye

3. desarrolla la sopa de letras instrucciones.

a. Encuentro las siguientes palabras y las coloreo según corresponda

-Good Morning: Amarillo

-Good Afternoon: Azul

-Good Night: Verde

-Thanks: Morado

-Bye Bye: Rojo

G	O	O	D	M	O	R	N	I	N	G	A	F	G	J
B	D	F	G	H	G	F	D	S	W	R	T	Y	T	J
Y	P	O	I	U	T	R	E	B	A	D	D	H	H	J
E	X	C	V	B	G	H	N	M	J	G	D	S	A	G
B	G	O	O	D	A	F	T	E	R	N	O	O	N	S
Y	Q	W	E	R	T	Y	U	I	O	P	J	P	K	R
E	S	D	G	O	O	D	N	I	G	H	T	P	S	Y

B. Escribo en el cuaderno en ingles

Buenos días: con color verde

Buenas tardes: con color azul

Buena noche: con color morado

Gracias: con color amarillo

Adiós: con color rojo

Completo la ficha con su presentación personal

Bueno amiguitos, para aprender a realizar una corta presentación, deberemos responder las siguientes preguntas.

Espero estén tomando sus respectivos apuntes.



✓ ¿What is your name?

My name is _____.

✓ ¿What is your last name?

MY last name is _____.

✓ ¿How old are you?

I am _____ years old.

✓ ¿Where are you from?

I am from _____.

✓ What do you do?


I am _____.

IT'S ALL ABOUT...



THIS IS _____
ME

I AM _____
YEARS OLD
○ ○ ☆ ○ ○

I LIVE IN _____


THIS IS _____
MY FAMILY

MY FRIENDS ARE...


I WANT TO BE A _____

WHEN I GROW UP


MY FAVORITE...



COLOR



FOOD



TV SHOW




BOOK

iSLCollective.com

Uno con una flecha el objeto con la frase y lo coloreo del color indicado

Match and colour:



A green frog

A blue dress

A red apple

A yellow duck

An orange orange



A black seal

A brown snail

A grey mouse

A purple ball

A white T-shirt



Nombre: _____

Learn the colors



Colorea cada dibujo con el color indicado debajo.



Pink



Brown



Yellow



Blue



White



Orange



Green



Purple



Grey



Red



Sky blue

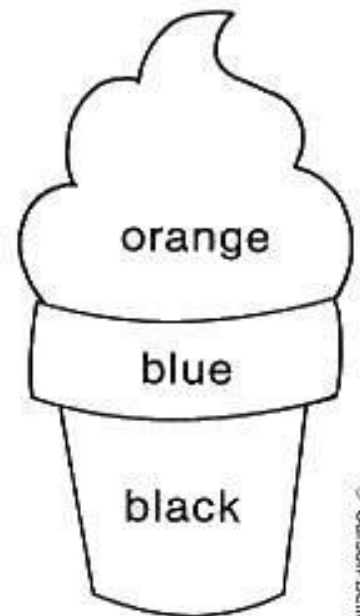
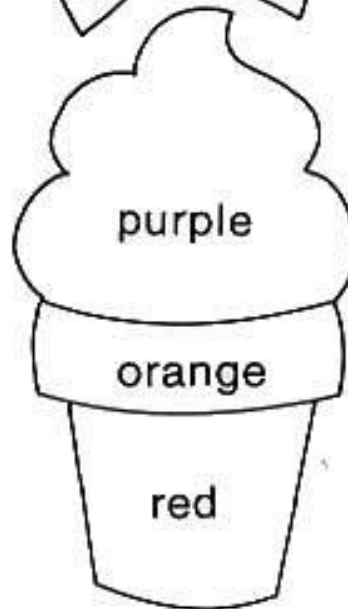
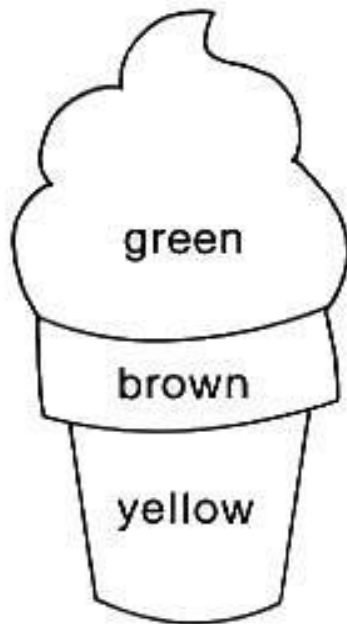

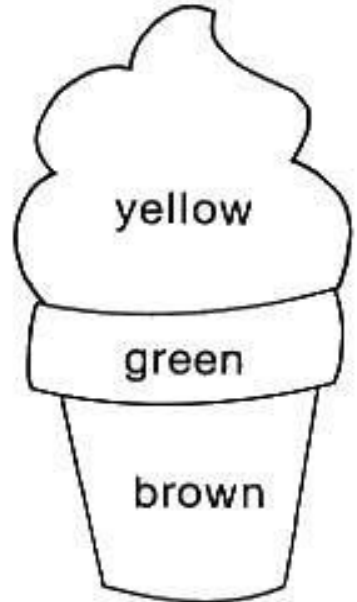
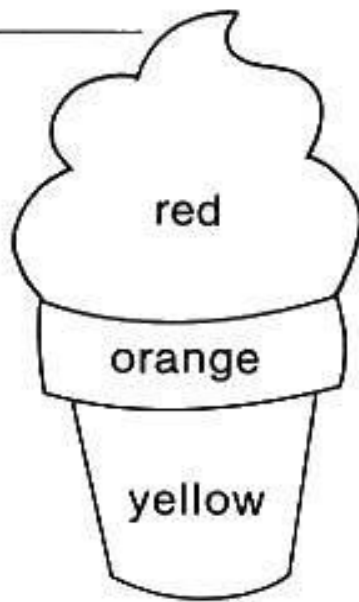
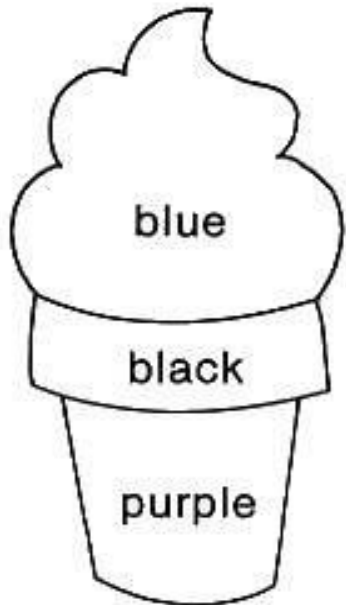


Black

Name _____

Color Word

Color the pictures
the colors shown.



Metodología	
Los estudiantes presentarán actividades en sus cuadernos, realizaran las actividades virtuales de la página arbolabc.com y al llegar se les evaluara de forma oral y escrito	
Evaluación	Se les evaluara las actividades realizadas en el cuaderno. Evaluaciones oral y escritas.
Webgrafía y/o Bibliografía	Fichas de internet, pagina web arbolabc.com